

Μαθαίνω να χρησιμοποιώ σωστά τα CD μου

- Γεια σου Μαρία, τι κάνεις σήμερα;

- Γεια σου Γιώργο. Ετοιμάζομαι να φτιάξω ένα τρένο με τον υπολογιστή μου. Θέλεις να δεις;

- Πρώτα θα εισάγω το CD στον υπολογιστή μου. Να θυμάσαι Γιώργο πως πρέπει πάντα να κρατάμε το CD από τις άκρες. Δεν θα λειτουργεί καλά αν γεμίσουμε με δαχτυλιές την επιφάνειά του.



- Στη συνέχεια κάνουμε κλικ στο κουμπί **Εκτέλεση** και τέλος πατάμε το κουμπί **Παίξε**.



- Κοίταξε Γιώργο, όλα τα μέρη του τρένου βρίσκονται στην οθόνη του υπολογιστή μου.



- Μπορώ να σου δείξω πως να τα συναρμολογήσεις Μαρία...

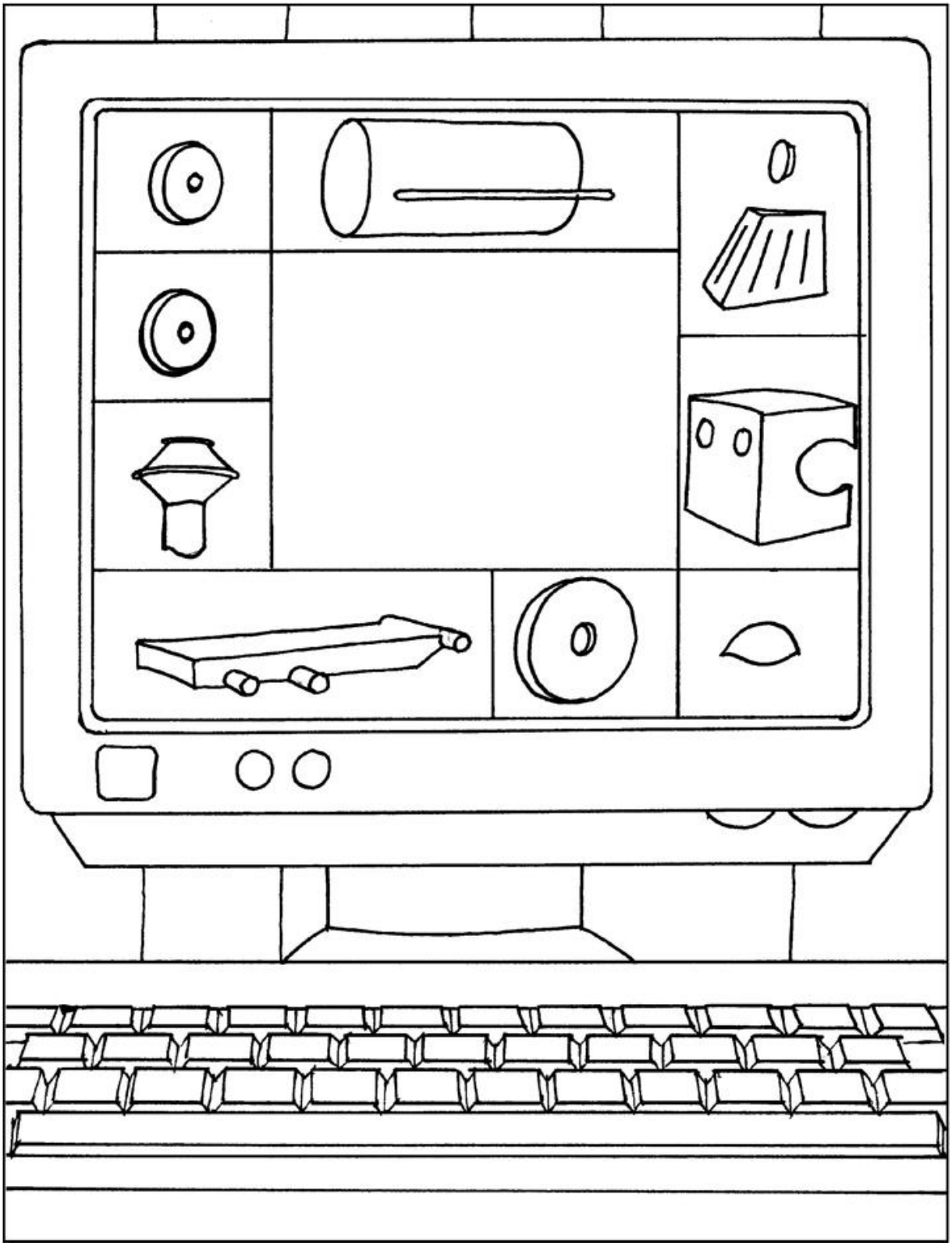

- Μην αγγίζεις τίποτα! Ξέρω τι πρέπει να κάνω. Είμαι μεγάλο κορίτσι πια.

- Εμμμ... εγώ προσπαθούσα απλά να βοηθήσω

- Άσε με να σου δείξω Γιώργο. Αρχικά τοποθετώ τον δείκτη του ποντικιού μου στη ρόδα. Στη συνέχεια κάνω ένα **αριστερό κλικ**, **κρατάω** και **σύρω** τη ρόδα στο σωστό σημείο.

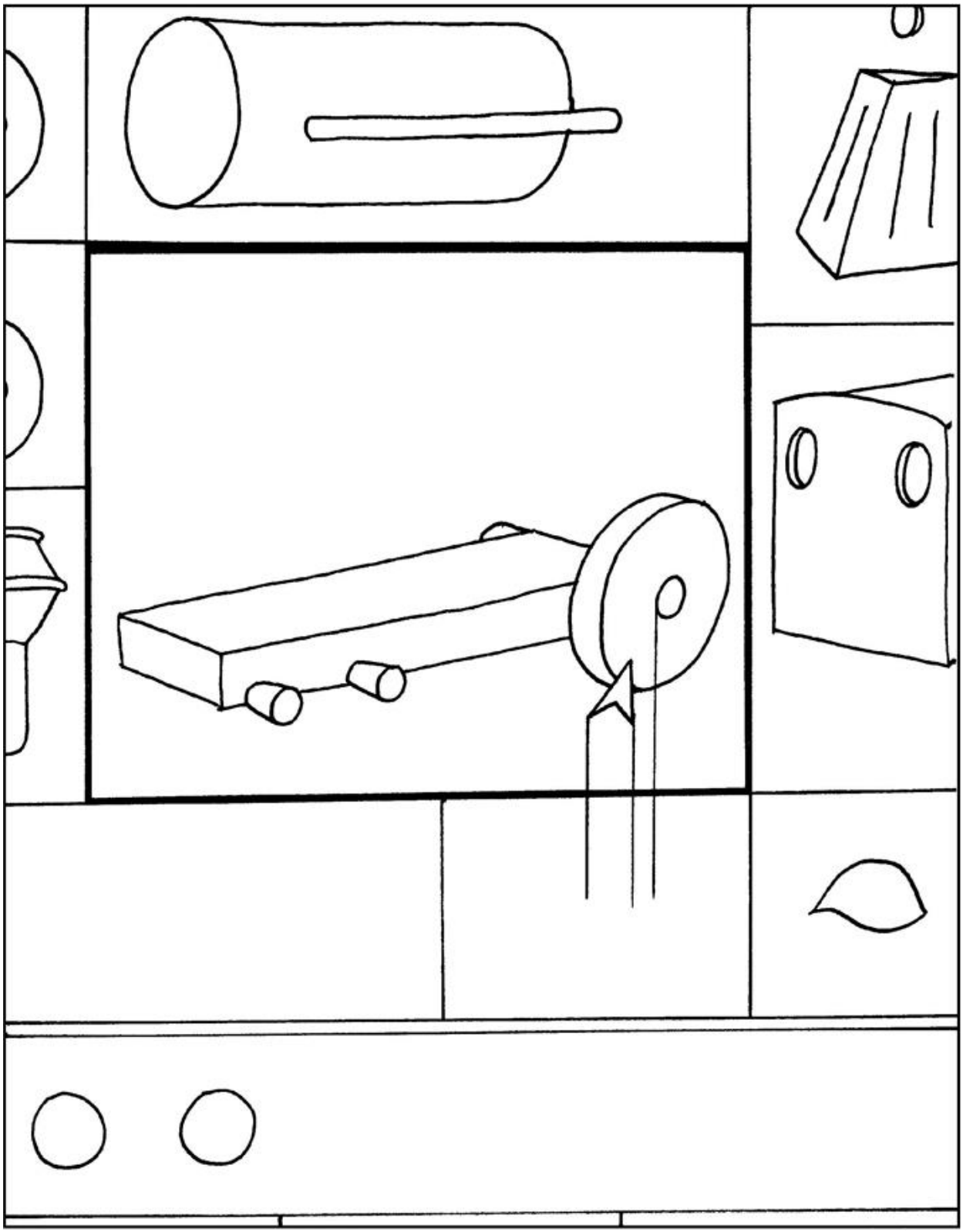

- Κοίτα, το τρένο είναι έτοιμο.

- Κάνε αριστερό κλικ στο κουμπί **Έτοιμο!** για να δούμε πως λειτουργεί.



- Φαντάσου να μπορούσαμε να ταξιδέψουμε με αυτό το τρένο στην πραγματικότητα! Άντε Γιώργο... ανέβα!!!

- Κοίτα μαμά. Έφτιαξα ένα τρένο με τον καινούριο μου υπολογιστή.



- Εντάξει Γιώργο, ήρθε η ώρα να παρκάρω το τραίνο μου.

- Σωστά!!! Για να τελειώσουμε, κάνουμε ένα αριστερό κλικ στο κουμπί **Έξοδος**.



- Σε ευχαριστώ για τη βοήθειά σου Γιώργο. Έλα πάλι να με επισκεφθείς αύριο αν θες.